





























































Elektro-Rollstuhlgängige Haltestellen / Arrêts adaptés aux chaises roulantes électriques

Name Haltestellen Nom de l'arrêt	Richtung Bhf Direction gare	Ab Bahnhof De la gare
Amthaus		
Bahnhof (Bank)		
Bahnhof (Info)		
Bahnhof (Kiosk)		
Bahnhof (Seeland)		
Bahnhof Mett		
Bärenhof		
Battenberg		
Beaulieuweg		
Brügg Bhf (Hauptstr.)		
Brunnenpl.		
Centre Boujean		
Falkenstrasse		
Funic Leubringen (Linien 6/8)		
Gassmann (direction Centre Boujean)		
Grünweg		
Guido-Müller-Platz		
Guido-Müller-Platz M32		
Guisanplatz		
Jura (74+75)		
Klinik Linde		
Mösliacker Linie 5		
Mühle Insel (Krankenhein Mett)		
Mühlebrücke		
Museen		
Neumarktasse		
Nidaugasse		
Orpundplatz (Linie 1)		
Orpundplatz (Linie 4)		
Port, Moosgasse	-	
Renferstrasse		
Rolex		
Schiffländte		
Schlössli Pieterlen		
Sonne		
Südstr.		
Swiss Tennis		
Vorhölzli		
Zentralplatz (nur Bahnhofstr.)		
Zeughastrasse		
Zihlplatz		
Zollhaus (Linien 2/3) Hauptstr.		
Zukunftstrasse		